

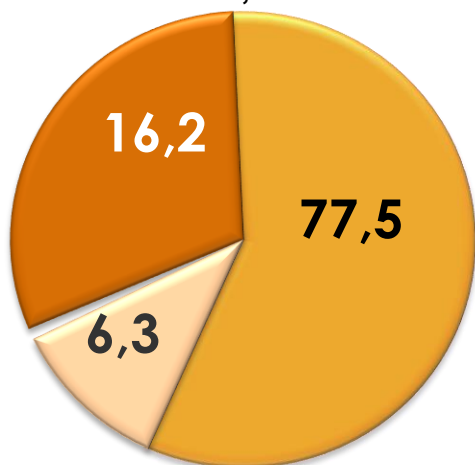
SURXONDARYO VILOYATI CHAKANA VA ULGURJI SAVDO TOVAR AYLANMASI

*2021- yil yanvar-iyun holatiga ko'ra
dastlabki ma'lumot*

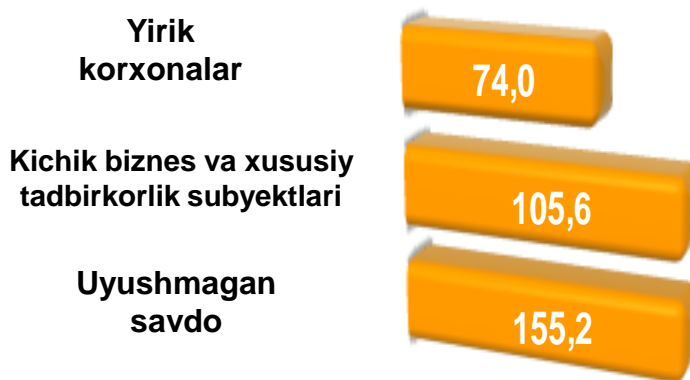


Viloyat bo'yicha 2021- yilning yanvar-iyun oylarida chakana savdo tovar aylanmasi **6 482,0** mlrd. so'mni tashkil etib, 2020- yilning mos davriga nisbatan **8,3 %** ga oshdi. Shu jumladan, yirik korxonalarning tovar aylanmasi **408,7** mlrd. so'mni (o'sish sur'ati – **74,0 %**), kichik biznes va xususiy tadbirkorlik subyektlarining tovar aylanmasi **5 021,9** mlrd. so'mni (o'sish sur'ati – **105,6 %**), uyushmagan savdo tovar aylanmasi **1 051,4** mlrd. so'mni (o'sish sur'ati – **155,2 %**) tashkil etdi.

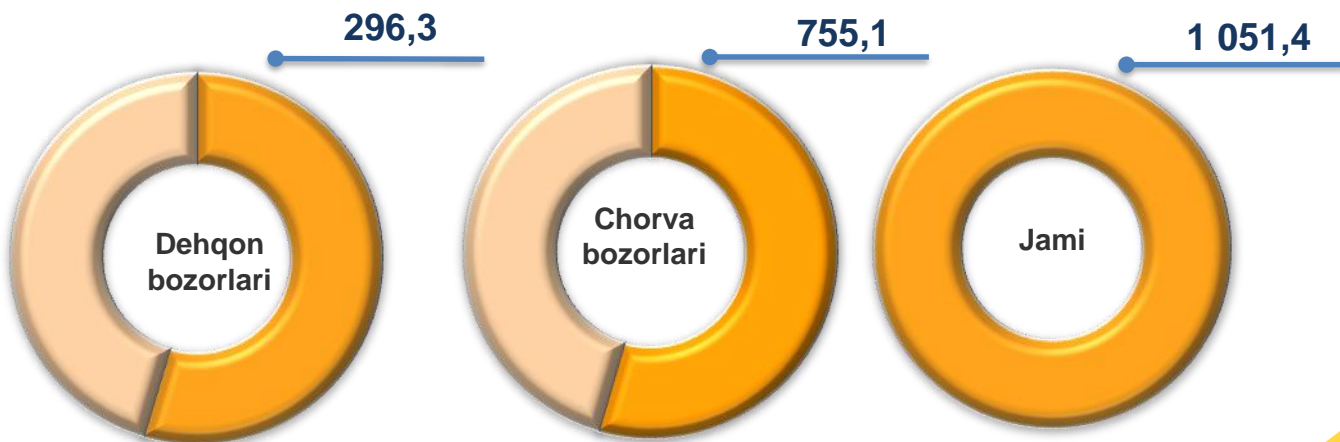
Chakana savdo aylanmasi tarkibi, foizda



O'sish sur'atlari, foizda



Uyushmagan savdo, mlrd. so'm



HUDUDLAR KESIMIDA CHAKANA SAVDO TOVAR AYLANMASI, mlrd. so'm

ENG YUQORI ULUSH

Denov

1 448,5

Viloyat chakana savdo tovar aylanmasida eng yuqori ulushni Denov tumani 22,4 % ulush bilan 1 448,5 mlrd. so'mni tashkil etdi.

Termiz sh.

1 320,2

Sho'rchi

589,9

Sherobod

372,5

Jarqo'rg'on

348,0

Boysun

295,2

Angor

286,7

Muzrabot

270,2

Qiziriq

268,4

Uzun

267,3

Sariosiyo

261,9

Qumqo'rg'on

261,2

Oltinsoy

260,6

Termiz

144,2

Bandixon

87,2

UMUMIY MA'LUMOT

2021- yilning yanvar-iyun oylarida chakana savdo tovar aylanmasi **6 482,0** mlrd. so'mni tashkil etib, 2020- yilning mos davriga nisbatan **108,3** % ni tashkil etdi.

Viloyatimizning barcha hududlarida chakana savdo aylanmasi 2020- yilga nisbatan o'sish sur'atlari kuzatildi.

ENG QUIYI ULUSH

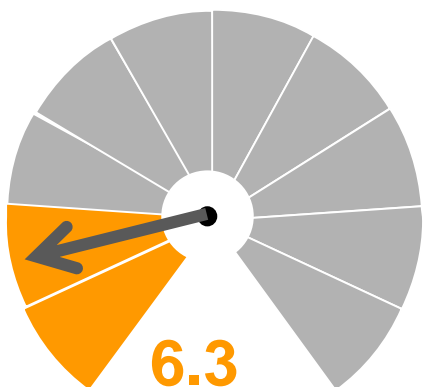
Viloyat chakana savdo tovar aylanmasida eng quyi ulushni Bandixon tumani 1,4 % ulush bilan **87,2** mlrd. so'mni tashkil etdi.

CHAKANA SAVDO AYLANMASIDA YIRIK KORXONALAR, KICHIK BIZNES VA XUSUSIY TADBIRKORLIK SUBYEKTLARINING HAJMI VA O'SISH SUR'ATLARI

	Jami, mlrd. so'm	2020- yilga nisbatan, foizda	Yirik korxonalar, mlrd. so'm	2020- yilga nisbatan, foizda	Kichik biznes va xususiy tadbirkorlik, mlrd. so'm	2020- yilga nisbatan, foizda
Surxondaryo viloyati	6482,0	108,3	408,7	74,0	6073,3	111,8
Termiz shahri	1320,2	100,1	229,4	67,2	1090,8	111,6
<i>tumanlar:</i>						
Oltinsoy	260,6	115,4	8,0	70,8	252,6	117,8
Angor	286,7	109,9	6,3	69,4	280,4	111,3
Bandixon	87,2	2,0 m	1,6	173,2	85,6	2,0 m
Boysun	295,2	114,6	6,3	84,0	288,9	115,5
Muzrabot	270,2	119,6	3,5	90,8	266,7	120,1
Denov	1448,5	106,6	47,3	67,9	1401,2	108,7
Jarqo'rg'on	348,0	105,9	17,6	110,1	330,4	105,7
Qumqo'rg'on	261,2	108,4	8,4	114,5	252,8	108,2
Qiziriq	268,4	109,8	5,9	92,0	262,5	110,2
Sariosiyo	261,9	110,3	15,1	96,5	246,8	111,3
Termiz	144,2	118,2	19,9	105,7	124,3	120,5
Uzun	267,3	109,1	3,9	88,7	263,4	109,5
Sherobod	372,5	110,8	13,1	113,5	359,4	110,7
Sho'rchi	589,9	109,2	22,4	78,3	567,5	110,9

2020- yilning mos davriga nisbatan barcha hududlarda chakana savdo aylanmasi o'sish sur'atlari kuzatildi. Yuqori ko'rsatkichlar Bandixon (**202,8 %**), Muzrabot (**118,9 %**) va Termiz (**118,2 %**) tumanlarida qayd etildi.

CHAKANA SAVDO TOVAR AYLANMASI TARKIBI



Chakana savdo tovar aylanmasi tarkibida yirik korxonalarning tovar aylanmasi hajmi, 2020- yilga nisbatan **26,0 %** ga kamaydi va **408,7 mlrd. so'mni** tashkil qildi. Bu esa umumiy savdo hajmining **6,3 %** ulushiga to'g'ri keladi.

Yirik korxonalar , foizda



Eng yuqori ulushga ega hududlar, foizda

Sariosiyo 15,1
Tovar aylanmasi hajmi, mlrd. so'm

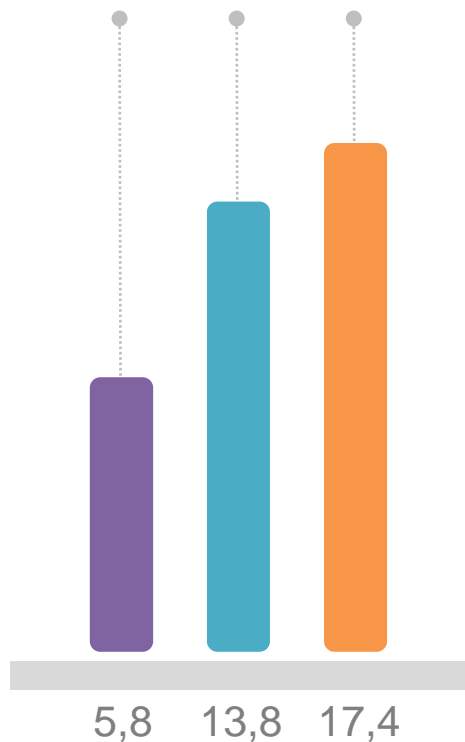
5,8

Termiz 19,9
Tovar aylanmasi hajmi, mlrd. so'm

13,8

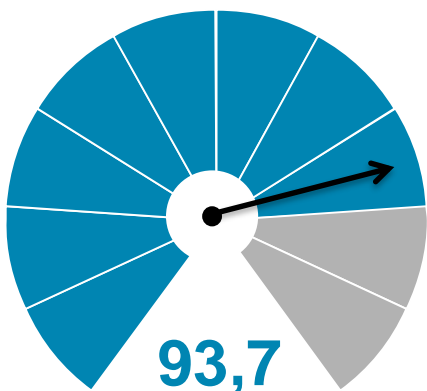
Termiz sh 229,4
Tovar aylanmasi hajmi, mlrd. so'm

17,4





CHAKANA SAVDO TOVAR AYLANMASI TARKIBI



Kichik biznes va xususiy tadbirkorlik subyektlari, foizda

Kichik biznes va xususiy tadbirkorlik subyektlarining chakana savdo tovar aylanmasi hajmi statistik hisob-kitoblarga ko'ra, **6 073,3** so'mni tashkil etib, 2020- yilning tegishli davriga nisbatan **11,8 %** ga oshdi. Viloyat miqyosida ushbu sektorning jami chakana savdo tovar aylanmasidagi ulushi **93,7 %** ni tashkil etdi.



Kichik biznes va xususiy tadbirkorlik subyektlarining chakana savdo tovar aylanmasi yuqori ulushga ega hududlar, foizda

Bandixon 85,6
Tovar aylanmasi hajmi, mlrd. so'm

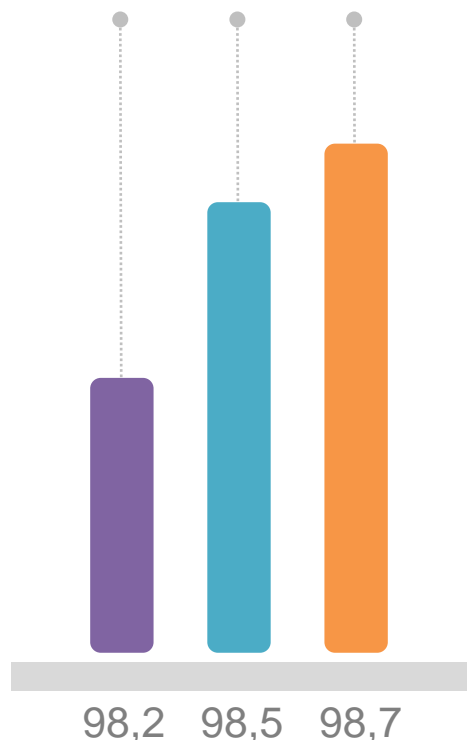
98,2

Uzun 263,4
Tovar aylanmasi hajmi, mlrd. so'm

98,5

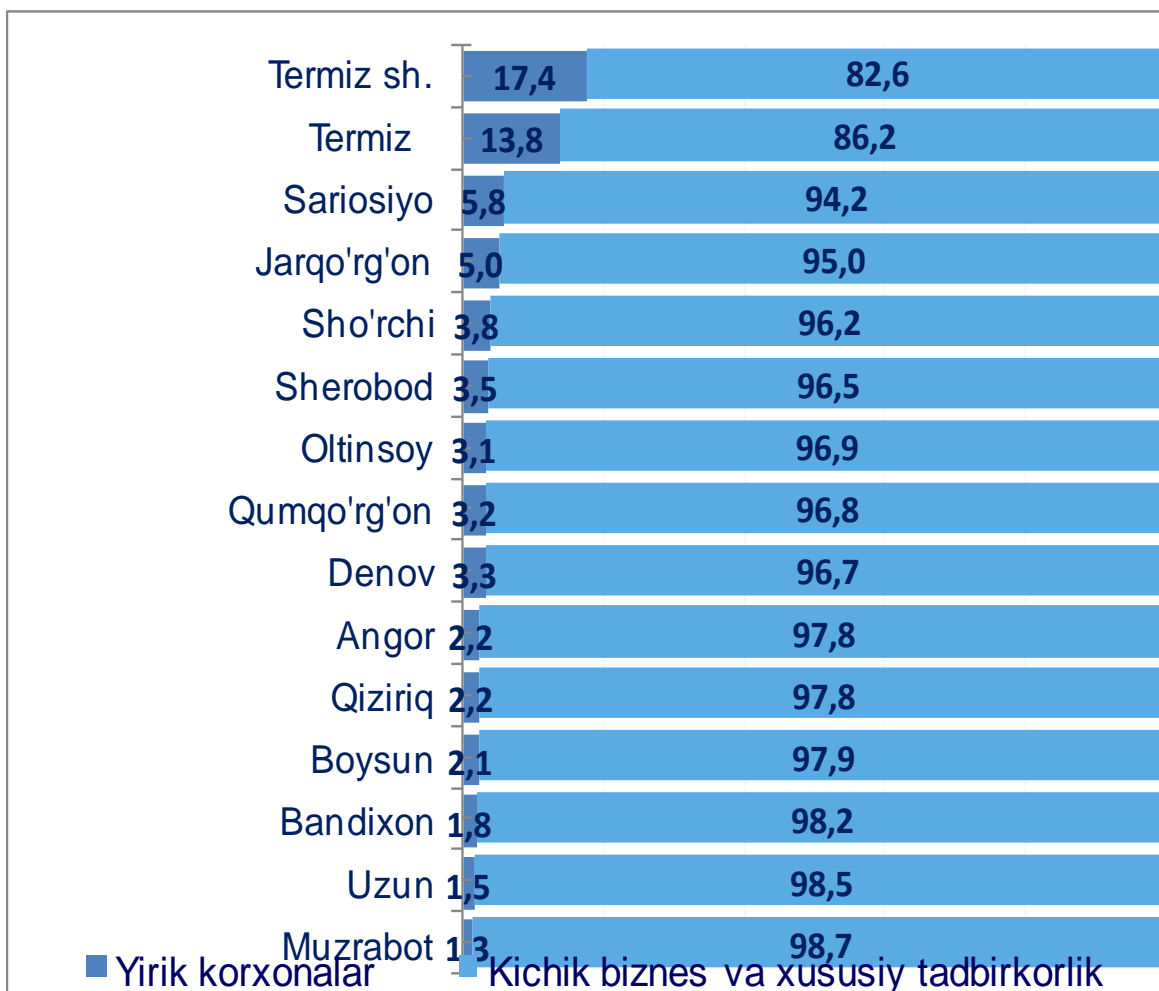
Muzrabort 266,7
Tovar aylanmasi hajmi, mlrd. so'm

98,7



CHAKANA SAVDO AYLANMASIDA YIRIK KORXONALAR, KICHIK BIZNES VA XUSUSIY TADBIRKORLIK SUBYEKTLARINING HUDUDLAR KESIMIDA ULUSHI, foizda


Tahliliy natijalarga ko'ra, chakana savdo tovar aylanmasida kichik biznes va xususiy tadbirkorlik subyektlarining ulushi bo'yicha Muzrabot (98,7 %), Uzun (98,5 %), Bandixon (98,2 %), Boysun (97,9 %), Angor (97,8 %) va Qiziriq (97,8 %) tumanlari yetakchilik qilmoqda. Chakana tovar aylanmasi tarkibida yirik korxonalarining ulushi 6,3 % ni tashkil etib, eng katta ulush Termiz shahrida (17,4%), Termiz (13,8 %), Sariosiyo (5,8 %) va Jarqo'rg'on (5,0 %) tumanlarida kuzatildi.

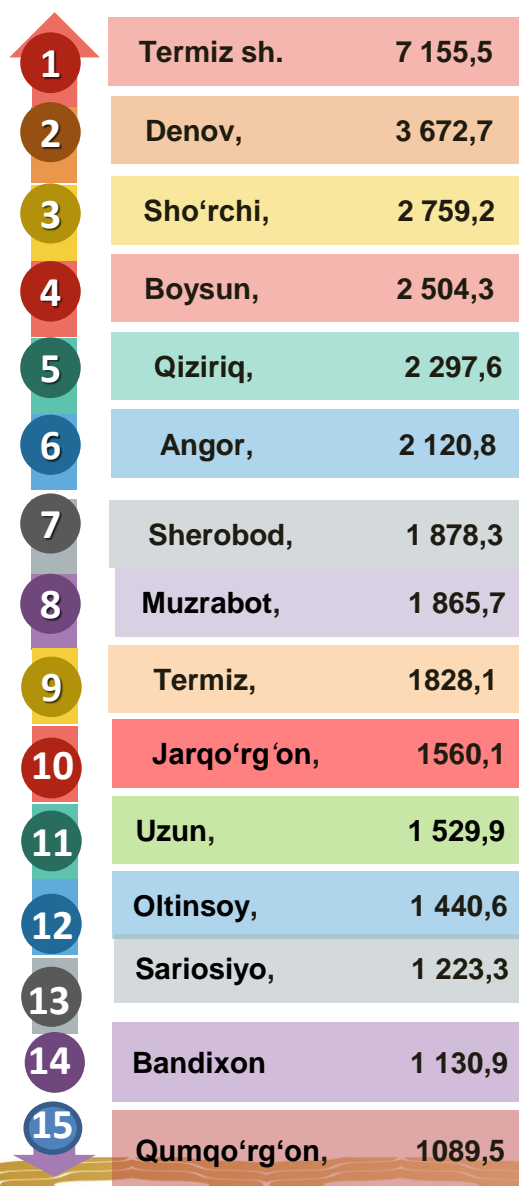


AHOLI JON BOSHIGA NISBATAN CHAKANA SAVDO TOVAR AYLANMASI HAJMI VA O'SISH SUR'ATLARI

2021- yilning yanvar-iyun oylari holatiga ko'ra o'rtacha aholi jon boshiga chakana savdo tovar aylanmasi **2 405,9** ming so'mni (2020- yilning mos davriga nisbatan **6,2 %** ga oshdi) tashkil etdi.

Ushbu ko'rsatkichni hududlar kesimida solishtirilganda eng yuqorisi Termiz shahri (**7 155,5** ming so'm), Denov (**3 672,7** ming so'm) va Sho'rchi (**2 759,2** ming so'm) tumanlari hissasiga to'g'ri keldi.

	Hajm, ming so'm	2020- yilga nisbatan, foizda
Surxondaryo viloyati	2 405,9	106,2
Termiz shahri	7 155,5	98,1
<i>tumanlar:</i>		
Oltinsoy	1 440,6	113,1
Angor	2 120,8	107,9
Bandixon	1 130,9	196,8
Boysun	2 504,3	112,6
Muzrabot	1 865,7	117,3
Denov	3 672,7	104,5
Jarqo'rg'on	1 560,1	103,9
Qumqo'rg'on	1 089,5	106,2
Qiziriq	2 297,6	107,7
Sariosiyo	1 223,3	108,3
Termiz	1 828,1	116
Uzun	1 529,9	107,4
Sherobod	1 878,3	108,5
Sho'rchi	2 759,2	106,9



Eng yuqori hajm, ming so'm



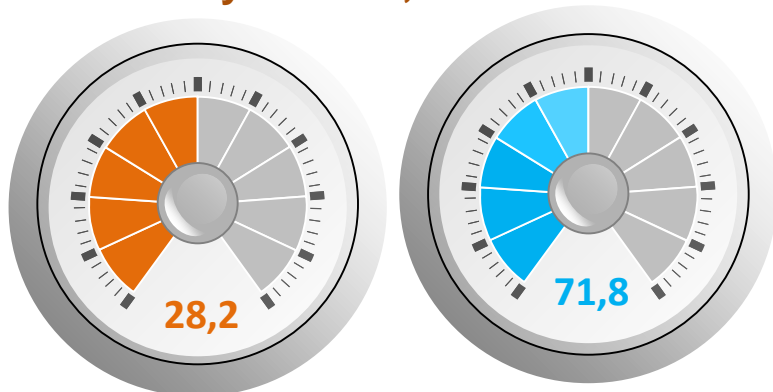
Eng quyi hajm, Ming so'm



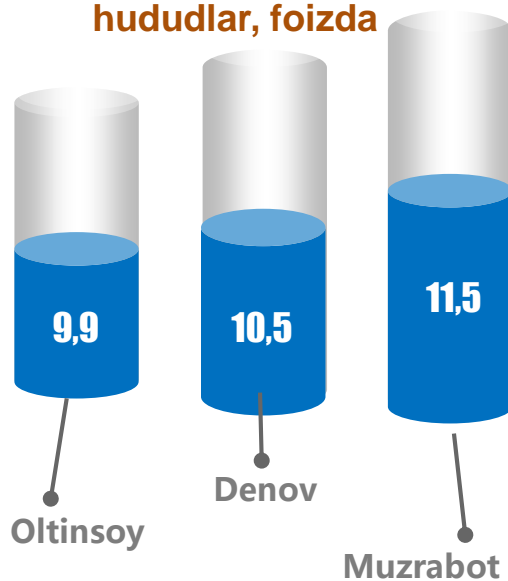
UYUSHMAGAN SAVDO TOVAR AYLANMASI

Viloyat bo'yicha 2021- yilning yanvar-iyun oylarida uyushmagan savdo tovar aylanmasi **1 051,4** mlrd. so'mni tashkil etib, 2020- yilning mos davriga nisbatan **55,2 %** ga oshdi. Shu jumladan, 12-bozor va 12-bozor (chorva) (oylik) kuzatuvlari ma'lumotlariga asosan, dehqon bozorlarida savdo faoliyati bilan shug'ullanuvchi jismoniy shaxslarning uy xo'jaliklarida yetishtirgan mahsulotlarini sotish hajmi **296,3** mlrd. so'mni (o'zgarish sur'ati – **6,3 %**), chorva mollari va parrandalar sotuvchi jismoniy shaxslarning savdo aylanmasi hajmi **755,1** mlrd. so'mni (o'zgarish sur'ati **108,8 %**) tashkil etdi.

Uyushmagan savdo tovar aylanmasi, foizda



Uyushmagan savdo tovar aylanmasida ulushi katta hududlar, foizda



Tovar aylanmasi ulushi va hajmi

Uyushmagan savdo

1 051,4 mlrd. so'm, 100 %

Dehqon bozorlari

296,3 mlrd. so'm, 28,2 %

Chorva bozorlari

755,1 mlrd. so'm, 71,8 %

UYUSHMAGAN SAVDO AYLANMASIDA DEHQON* VA CHORVA (PARRANDA) BOZORLARINING SAVDO AYLANMASI HAJMI VA O'SISH SUR'ATLARI

2021- yilning yanvar-iyun oylarida dehqon va chorva (parranda) bozorlarida, uy xo'jaligida yetishtirilgan qishloq xo'jaligi mahsulotlari, parrandalar va chorva mollari savdosi bilan shug'ullanuvchi jismoniy shaxslar tanlanma kuzatuvi, dastlabki ma'lumotlarga ko'ra, jismoniy shaxslar tomonidan amalga oshirilgan savdo aylanmasi hajmi dehqon bozorlarida **296,3** mlrd. so'mni, chorva (parranda) bozorlarida **755,1** mlrd. so'mni tashkil etdi.

* Xo'jalik yurituvchi subyektlar va yakka tartibdagi tadbirkorlar (YTT)ni qo'shmagan holatda

* Jismoniy shaxslar (dehqonlar)ning uy xo'jaligida o'z kuchlari bilan yetishtirgan qishloq xo'jaligi mahsulotlari, chorva (parranda) mollari

	Jami, mlrd. so'm	2020- yilga nisbatan, foizda	Dehqon bozorlari, mlrd. so'm	2020- yilga nisbatan, foizda	Chorva (parranda) bozorlari, mlrd. so'm	2020- yilga nisbatan, foizda
Surxondaryo viloyati	1051,4	155,2	296,3	93,7	755,1	208,8
Termiz shahri	37,4	117,4	37,4	117,4		
tumanlar:						
Oltinsoy	103,7	155,9	17,1	49,4	86,6	2,7 m
Angor	51,9	156,0	25,8	131,9	26,1	190,5
Bandixon	56,0	4,1 m	3,1	34,6	52,9	11,1 m
Boysun	86,0	174,8	21,7	123,5	64,3	2,0 p
Muzrabot	120,8	155,4	21,6	94,0	99,2	181,0
Denov	110,8	153,0	35,6	120,6	75,2	174,9
Jarqo'rg'on	51,7	129,4	17,2	81,5	34,5	183,6
Qumqo'rg'on	73,4	127,9	21,4	68,9	52,0	197,7
Qiziriq	66,6	151,0	12,4	102,9	54,2	169,1
Sariosiyo	100,8	124,4	19,0	50,0	81,8	190,3
Termiz	35,1	2,0 m	2,1	100,0	33,0	2,1 m
Uzun	44,6	196,0	23,6	160,6	21,0	2,6 m
Sherobod	30,3	172,5	21,7	149,9	8,6	2,8 m
Sho'rchi	82,3	156,6	16,6	95,1	65,7	187,0

UYUSHMAGAN SAVDO TOVAR AYLANMASI: DEHQON BOZORLARI

2021- yilning yanvar-iyun oylarida viloyatimizning barcha hududlarida joylashgan dehqon bozorlarida qishloq xo'jaligi mahsulotlarini sotuvchi jismoniy shaxslarning tanlanma kuzatuvi o'tkazildi. Kuzatuv natijalariga ko'ra savdo aylanmasi hajmi **296,3** mlrd. so'mni tashkil etdi. Bunda asosiy yirik hajm yangi uzilgan qishloq xo'jaligi mahsulotlari savdosiga (**103,9** mlrd. so'm) to'g'ri keldi.



4,7
mlrd. so'm

Tuzlamalar



103,9
mlrd. so'm

Yangi uzilgan qishloq xo'jaligi mahsulotlari



5,9
mlrd. so'm

Quritilgan qishloq xo'jaligi mahsulotlari
(yong'oq, bodom, pista va boshqalarni qo'shgan holda)

40,9
mlrd. so'm



Tovuq go'shti

64,3
mlrd. so'm



Non va non mahsulotlari

11,1
mlrd. so'm



Tuxum

37,5
mlrd. so'm



Don mahsulotlari (mosh, loviya, no'xat, guruch va boshqalar)

3,1
mlrd. so'm



Ziravorlar

16,4
mlrd. so'm



Sut va sut mahsulotlari

6,2
mlrd. so'm



Chorva mollari va parrandalar uchun har xil yem-xashaklar

2,3
mlrd. so'm



Gullar, o'simlik va nihol ko'chatlari (manzarali va qishloq xo'jaligi)

UYUSHMAGAN SAVDO TOVAR AYLANMASI: CHORVA (PARRANDA) BOZORLARI, mlrd. so'm

2021- yilning yanvar-iyun oylarida viloyatimizning barcha hududlarida joylashgan chorva (parranda) bozorlarida parrandalar va chorva mollari sotuvchi jismoniy shaxslar tanlanma kuzatuvini o'tkazildi. Kuzatuv natijalariga ko'ra savdo aylanmasi hajmi **755,1** mlrd. so'mni tashkil etdi. Bunda har xil yoshdagi qora mollar savdosi **524,9** mlrd. so'mni, qo'y va echkilar **219,0** mlrd. so'mni, otlar **5,2** mlrd. so'mni, parrandalar **6,0** mlrd. so'mni tashkil etdi.



UMUMIY OVQATLANISH KORXONALARI SAVDO AYLANMASIDA YIRIK KORXONALAR, KICHIK BIZNES VA XUSUSIY TADBIRKORLIK SUBYEKTLARINING HAJMI VA O'SISH SUR'ATLARI

2021- yilning yanvar-iyun oylarida chakana savdo tovar aylanmasi tarkibida ovqatlanish tashkilotlarining savdo aylanmasi **1,6 %** ni tashkil etib, **101,6** mlrd. so'mga yetdi va 2020- yilga nisbatan **4,6 %** ga oshdi. Bunda jami savdo aylanmasining **87,6 %** ulushi kichik biznes va xususiy tadbirkorlik subyektlari hissasiga to'g'ri kelmoqda.

	Jami, mlrd. so'm	2020- yilga nisbatan, foizda	Yirik korxonalar, mlrd. so'm	2020- yilga nisbatan, foizda	Kichik biznes va xususiy tadbirkorlik, mlrd. so'm	2020- yilga nisbatan, foizda
Surxondaryo viloyati	101,6	104,6	12,6	94,7	89,0	106,1
Termiz shahri	32,2	104,2	0,1	20,9	32,1	105,9
<i>tumanlar:</i>						
Oltinsoy	1,4	105,6	-	-	1,4	105,6
Angor	2,9	104,5	-	-	2,9	104,5
Bandixon	0,4	103,2	-	-	0,4	103,2
Boysun	2,3	105,5	-	-	2,3	105,5
Muzrabot	2,9	104,4	-	-	2,9	104,4
Denov	16,9	107,7	-	-	16,9	107,7
Jarqo'rg'on	2,9	107,1	-	-	2,9	107,1
Qumqo'rg'on	2,7	105,0	-	-	2,7	105,0
Qiziriq	1,7	105,2	-	-	1,7	105,2
Sariosiyo	14,6	96,9	11,7	95,2	2,9	104,2
Termiz	9,0	108,9	0,8	181,3	8,2	104,8
Uzun	2,8	105,7	-	-	2,8	105,7
Sherobod	5,3	108,1	-	-	5,3	108,1
Sho'rchi	3,6	107,5	-	-	3,6	107,5

MULKCHILIK SHAKLI BO'YICHA UMUMIY OVQATLANISH KORXONALARI SAVDO AYLANMASI

2020- yil yanvar-iyun



0,1 %



99,9 %

2021- yil yanvar-iyun



0,1 %



99,9 %

 Nodavlat mulki

 Davlat mulki

2020- yilning mos davri bilan solishtirilganda davlat mulki bo'lgan umumiy ovqatlanish korxonalarining jami tovar aylanmasidagi ulushi 1,6 % ni tashkil etgan.

Umumiy ovqatlanish korxonalarini savdo aylanmasi 101 563,8 mln. so'm (o'zgarish sur'ati 104,6 %) va mulkchilik shakllari bo'yicha 101 436,3 mln. so'm nodavlat mulkka (99,9 %) hamda 127,5 mln. so'm (0,1 %) davlat mulkiga to'g'ri keldi

	Jami, mln. so'm	Ulushi, Foizda	Nodavlat mulk, mln. so'm	Ulushi, foizda	Davlat mulki, mln. so'm	Ulushi, foizda
Surxondaryo viloyati	101 563,8	100,0	101 436,3	99,9	127,5	0,1
Termiz shahri	32 155,5	31,7	32 028,0	99,6	127,5	0,4
<i>tumanlar:</i>						
Oltinsoy	1 373,1	1,4	1 373,1	100,0	-	-
Angor	2 931,5	2,9	2 931,5	100,0	-	-
Bandixon	368,2	0,4	368,2	100,0	-	-
Boysun	2 257,7	2,2	2 257,7	100,0	-	-
Muzrabot	2 894,7	2,9	2 894,7	100,0	-	-
Denov	16 929,6	16,7	16 929,6	100,0	-	-
Jarqo'rg'on	2 932,8	2,9	2 932,8	100,0	-	-
Qumqo'rg'on	2 692,6	2,6	2 692,6	100,0	-	-
Qiziriq	1 660,4	1,6	1 660,4	100,0	-	-
Sariosiyo	14 641,0	14,4	14 641,0	100,0	-	-
Termiz	9 053,5	8,9	9 053,5	100,0	-	-
Uzun	2 797,0	2,7	2 797,0	100,0	-	-
Sherobod	5 315,7	5,2	5 315,7	100,0	-	-
Sho'rchi	3 560,5	3,5	3 560,5	100,0	-	-

ULGURJI SAVDO TOVAR AYLANMASI

Viloyat bo'yicha 2021- yilning yanvar-iyun oylarida ulgurji savdo tovar aylanmasi **1316,4** mlrd. so'mni tashkil etib, 2020- yilning mos davriga nisbatan **16,9 %** kamaydi. Shu jumladan, kichik biznes va xususiy tadbirkorlik subyektlarining savdo tovar aylanmasi **996,2** mlrd. so'mni (**1,2 %** ga oshdi) tashkil etdi. Viloyat miqyosida ushbu sektorning jami ulgurji savdo tovar aylanmasidagi ulushi **75,7 %** ni tashkil etdi.

Savdo aylanmasi hajmi va ulushi

Ulgurji savdo

1316,4 mlrd. so'm, 100 %

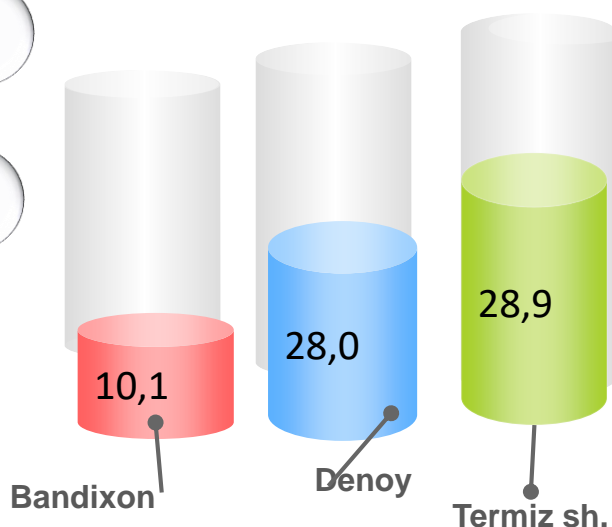
Yirik korxonalar

320,2 mlrd. so'm,
24,3%

Mikrofirma va kichik korxonalar

996,2 mlrd. so'm
75,7 %

Eng yuqori ulushga ega hududlar, % da



Ulgurji savdo tovar aylanmasi, foizda



Yirik korxonalar



Mikrofirma va kichik korxonalar



ULGURJI SAVDO AYLANMASIDA YIRIK KORXONALAR VA KICHIK BIZNES SUBYEKTLARINING HAJMI VA O‘SISH SUR‘ATLARI

Ulgurji savdo tovar aylanmasida yuqori o‘shish sur‘atlariga ega yirik korxonalar Termiz (**151,8 %**), Denov (**124,3 %**) , Boysun (**112,5 %**) tumanlarida va Termiz shahri (**125,0 %**) kuzatildi.

	Jami, mlrd. so‘m	2020- yilga nisbatan, foizda	Yirik korxonalar, mlrd. so‘m	2020- yilga nisbatan, foizda	Mikrofirma va kichik korxonalar, mlrd. so‘m	2020- yilga nisbatan, foizda
Surxondaryo viloyati	1316,4	83,1	320,2	53,4	996,2	101,2
Termiz shahri	380,3	109,6	130,7	125,0	249,6	103,0
<i>tumanlar:</i>						
Oltinsoy	38,7	73,4	15,8	53,3	22,9	98,9
Angor	7,9	55,0	0,2	2,8	7,7	99,1
Bandixon	133,1	95,9	0,2	3,5	132,9	100,1
Boysun	14,2	100,3	0,8	113,4	13,4	99,7
Muzrabot	33,2	58,1	17,8	42,9	15,4	99,1
Denov	368,9	106,7	91,7	124,3	277,2	102,0
Jarqo‘rg‘on	65,3	47,5	20,2	21,9	45,1	100,0
Qumqo‘rg‘on	53,2	34,3	18,8	15,6	34,4	99,4
Qiziriq	10,2	16,9	0,6	1,1	9,6	100,5
Sariosiyo	39,6	63,2	0,9	4,0	38,7	99,3
Termiz	87,2	103,6	9	151,8	78,2	99,9
Uzun	13,2	75,1	0,3	6,4	12,9	100,3
Sherobod	35,9	82,8	12,7	63,6	23,2	99,1
Sho‘rchi	35,5	65,8	0,5	2,4	35,0	99,5